

21.05.2020г.



**«Мир
освещается
солнцем,
а человек знанием»**

Уважаемые родители!

Предлагаю вам сегодня интересные, увлекательные задания и игры по грамоте и развитию речи для занятий с детьми, которые помогут им в обогащении словаря, развитии связной речи, фонематических представлений, мышления, в повышении интереса и любви к родному языку, в формировании познавательных интересов, развитии смекалки, зрительной памяти, воображения.



1. Начнём с разминки

Пальчиковая гимнастика «Школа»


На горе мы видим дом,
Много зелени кругом,
Вот деревья, вот кусты,
Вот душистые цветы.
Окружает всё забор,
За забором - чистый двор.
Мы ворота открываем,
К дому быстро подбегаем,
Это в школу мы пришли
И друзей себе нашли.

*Кистями рук изобразить домик.
Волнообразные движения кистями рук
Руками «показать» деревья, кусты
Пальцами «показать» бутон.
Пальцами «показать» забор.
Погладить ладонями стол.
«Открываем» кистями ворота.
Пальцами пробежаться по столу.
Пальцами шагаем
Рукопожатие*



2. Расставьте по порядку буквы и прочитайте слово

Перенеси буквы по стрелкам на новые места.
Какое слово получилось?



3. Слоги потерялись

С каких слогов начинаются названия этих картинок?
Соедини слог с подходящими картинками.





4. Игра « Не зевайте, на вопросы быстро отвечайте!»

- ♥ Какой сегодня день недели?
- ♥ Как называется следующий за четвергом день недели?
- ♥ Сколько дней в неделе?
- ♥ Что короче – месяц или неделя?
- ♥ Напомните, какое сейчас время года?
- ♥ Какое время года наступит после весны?
- ♥ Назовите все времена года.
- ♥ Сколько месяцев в году?
- ♥ Сколько цветов на российском флаге?
- ♥ Назови город, в котором мы живем.
- ♥ Столица нашей Родины.
- ♥ Планета, на которой мы живем, называется...
- ♥ Кто летает в космос?
- ♥ На какой руке больше пальцев – на левой или на правой?
- ♥ Что длится дольше – минута или час?

5. Буквы рассыпались и перемешались

Собери из букв слова, а картинки тебе помогут в этом.



--	--	--	--	--



--	--	--	--



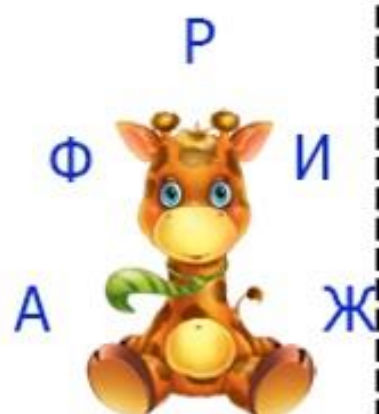
--	--	--	--	--



--	--	--	--	--



--	--	--	--



--	--	--	--	--



--	--	--	--	--



--	--	--	--



--	--	--	--	--

6. Физкультминутка «Буквы»

В старом дереве дупло -

Это домик буквы О.

Рядом с нею на суку

Примостилась буква У.

В гости к нам из далека

Прибежала буква А.

Прилетела буква Я

На спине у воробья.

Буквы стали веселиться,

И смеяться и кружиться,

То похлопают немножко,

То потопают немножко,

То присядут отдохнуть,

То опять плясать начнут.

(круговые движения руками)

(салятся на корточки)

(бег на месте)

(машут руками, как крыльями)

(движения по тексту)

(хлопают и топают по 4 раза)

(движения по тексту)



7. Занимательные ребусы


Весёлый ребус

Расшифруй слова: называй картинку и сразу же читай буквы или наоборот – читай буквы и называй картинку, чтобы получилось новое слово.



НИК

К



ЕТА



КО



О



НИК



б

8. Помоги найти путь!

- Что это за дом?
- Прочитай название над дверью.
- Помоги ребятам найти дорогу.

